WILDFLEISCH VOM JÄGER KAUFEN

Die Waldfleisch App

Mit der Waldfleisch App kannst du das leckere und gesunde Fleisch aus den heimischen Wäldern ganz einfach direkt von Jäger kaufen. Du siehst jederzeit, welche Produkte in der näheren Umgebung gerade verfügbar sind. Um sofort per Push-Benachrichtigung über frisch verfügbare Wildfleisch Produkte informiert zu werden, kannst du Jäger abonnieren.

Facebook Titelbild www.facebook.com/waldfleisch

Bitte beachten: Damit die App ordnungsgemäß funktionieren kann, musst du ihr beim ersten Start erlauben die Standortermittlung deines Smartphones zu nutzen und dir Mitteilungen zustellen zu dürfen. Nur so kannst du dir Angebote in deiner Umgebung anzeigen lassen und Bestellbestätigungen erhalten.

App kennenlernen

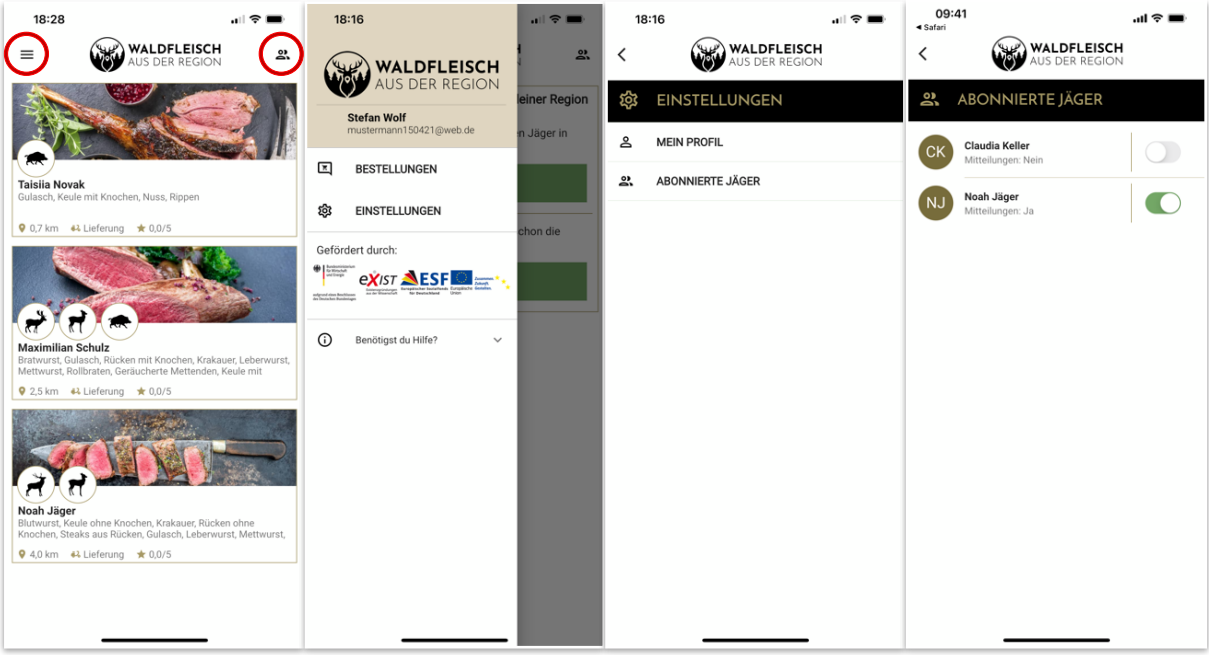

Screen 1	Screen 2	Screen 3	Screen 4

Öffnest du die App, siehst du eine Liste mit Jägern (sortiert nach Entfernung, max. 50 km), die gerade Wildfleisch-Produkte anbieten **(Screen 1)**.
Neben verfügbaren Wild-/Produktarten werden folgende Informationen angezeigt:

- Name des Jägers
- Entfernung zum eigenen Standort
- Wird ein Lieferservice angeboten?
- Bewertung des Jägers

Im oberen Bereich der App befinden sich 2 Buttons **(rote Markierungen Screen 1)**:

≡ Button oben links: Menü öffnen **(Screen 2)**

- Unter **„BESTELLUNGEN“** siehst du eine Übersicht deiner bestellten Produkte
- Unter **„EINSTELLUNGEN“** kannst du z.B. deine Lieferadresse eingeben und dein Profildaten bearbeiten.

Button oben rechts: Abonnierte Jäger anzeigen **(Screen 4)**

- Hier sind die von dir abonnierte Jäger aufgelistet
- Bei abonnierten Jägern kannst du festlegen, ob du eine Push-Benachrichtigung bekommen möchtest, sobald er neues Fleisch im Angebot hat.
- Wählst du einen der Jäger aus, kommst du direkt zu seiner Verkaufsseite. Auf diesem Weg kannst du auch bei deinen abonnierten Jägern bestellen, wenn du dich mal nicht in ihrer Region befindest.

Bestellprozess

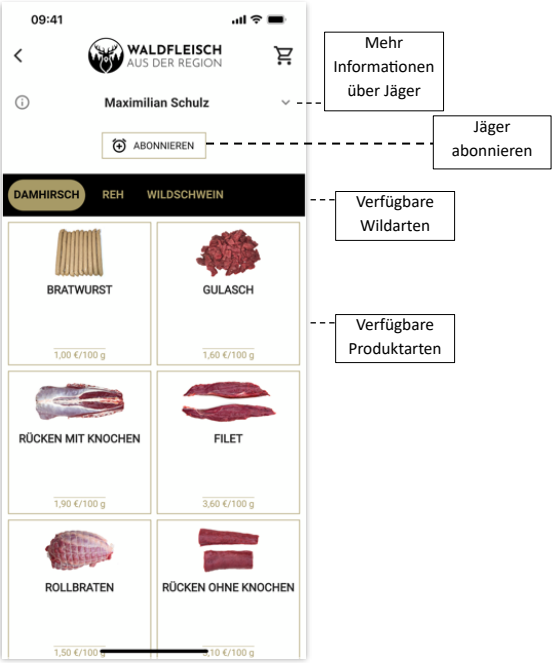

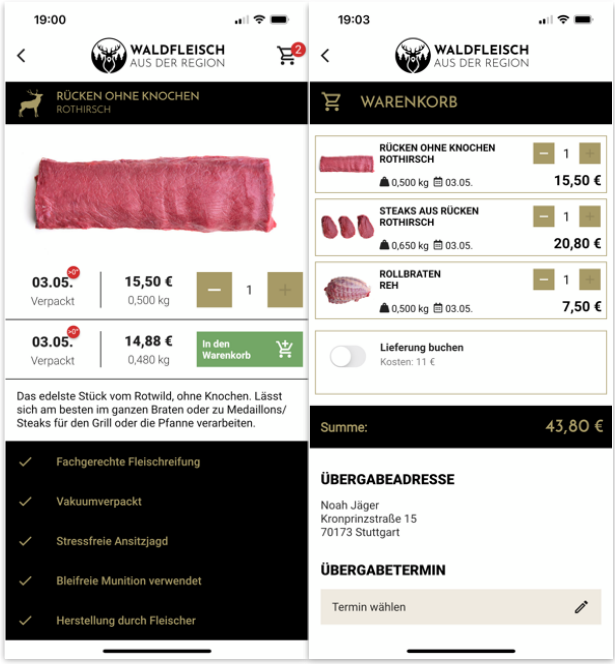

Screen 5		Screen 6	Screen 7

Wählst du einen Jäger aus, gelangst du direkt auf seine Verkaufsseite. Wenn du dich bereits registriert hast, kannst du den Jäger abonnieren (**Screen 5**).

Wählst du ein Produkt aus, bekommst du weitere Details angezeigt. Hier hast du auch die Möglichkeit es in den Warenkorb zu legen. Du kannst immer nur Produkte von einem Jäger aber von unterschiedlichen Wildarten in den Warenkorb legen. Tiefgefrorene Produkte werden mit einem blauen Punkt markiert und frische mit einem roten Punkt. (**Screen 6**).

Im Warenkorb kannst du deine Bestellung nochmal überprüfen und korrigieren **(Screen 7)**. Hier kannst du auch einen **Lieferservice auswählen**, wenn ein Jäger solchen anbietet. Ansonsten holst du die Produkte direkt beim Jäger zum vereinbarten Übergabetermin ab. Diesen musst du vor dem Absenden der Bestellung auswählen.

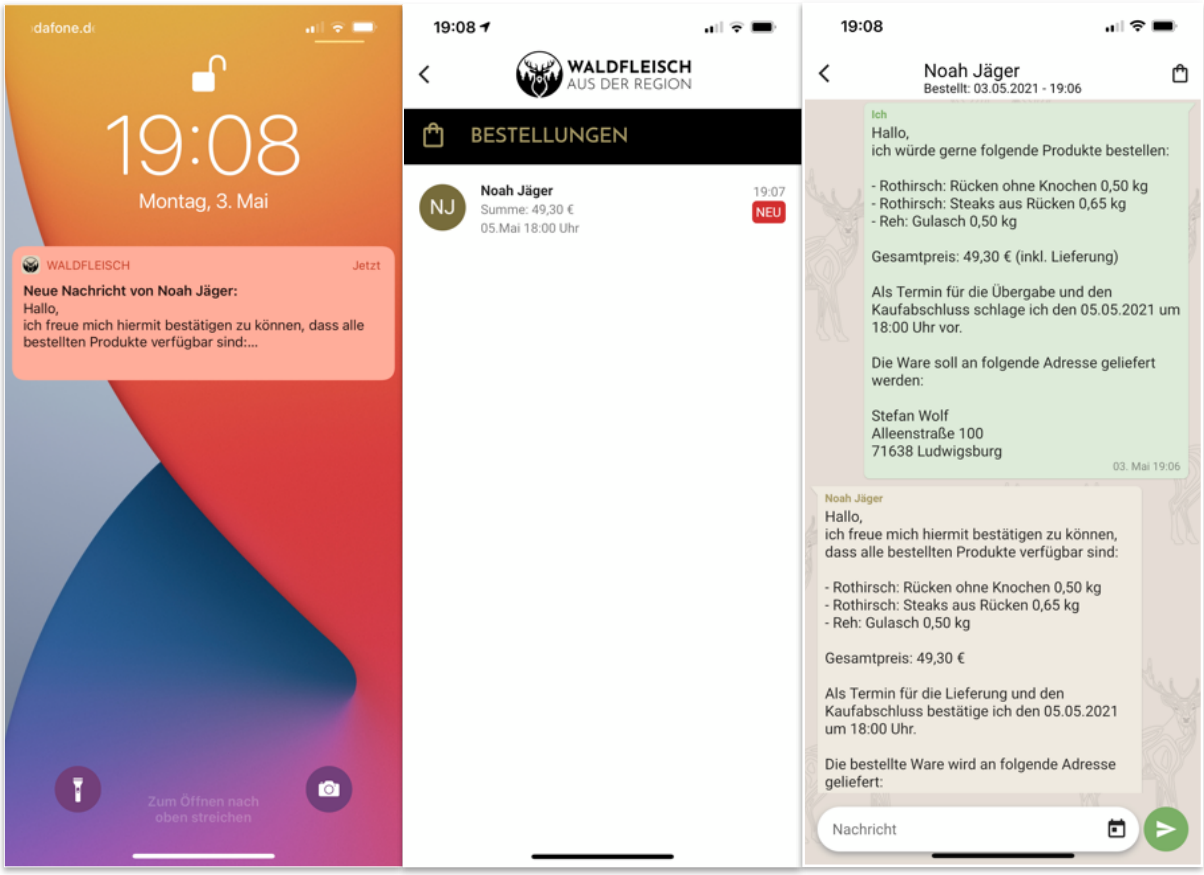

Screen 8	Screen 9	Screen 10

Nachdem du auf **„JETZT BESTELLEN“** geklickt hast, wird der Jäger umgehend informiert. Er prüft die Bestellung und wenn alles in Ordnung ist, erhältst du eine Bestätigung per Push-Benachrichtigung **(Screen 8).** Durch einen Klick auf die Push-Benachrichtigung wirst du direkt zu deinen Bestellungen in der App weitergeleitet **(Screen 9)**. Wählst du die gewünschte Bestellung aus, gelangst du in den Bestell-Chat mit dem Jäger **(Screen 10)**. Deine Bestellung und die Bestätigung des Jägers wurden automatisch in Chat-Nachrichten umgewandelt. Hier können alle noch offene Fragen geklärt werden. Zumindest solltest du dem Jäger aber kurz mitteilen, dass du seine Bestätigung erhalten hast. Passt der von dir vorgeschlagene Termin dem Jäger nicht, oder musste er einige deiner bestellten Produkte stornieren, solltest du schreiben, ob du damit einverstanden bist.

Über den Button oben rechts ( ) kommst du zu deiner Bestellübersicht. Über den Kalender-Button ( ) im Eingabefeld unten rechts kannst du außerdem einen neuen Terminvorschlag eingeben. Es wird dringend empfohlen, diese Möglichkeit für Terminänderungen zu nutzen. Ausschließlich im Chat abgesprochene Terminänderungen können von der App nicht erkannt werden und haben eine falsche Anzeige des vereinbarten Übergabetermins zur Folge.

Stand 06.05.2021 - Die App wird laufend auf Grundlage eures Feedbacks weiterentwickelt und verbessert. Die aktuelle Anleitung findest du unter https://waldfleisch.de